



TIER ARGENTINA OPEN POOMSAE ONLINE 2020

COMPETITION SERIES AMERICA



POOMSAE,
PARA-POOMSAE
Y FREE STYLE

DEL 12 AL 13
DIC.

CATEGORÍAS: INDIVIDUALES
PAREJAS / EQUIPOS

NIVELES: INFANTIL / CADETE
JUNIOR / SENIOR / MASTER

- FINALIZA EL AÑO CON EL MEJOR CAMPEONATO DE AMÉRICA •
- CERTIFICADO DE PARTICIPACIÓN POR CATEGORÍA Y POR CLUBES •

INTRODUCCION

TB COACH, y WCOMPETITION se complacen en invitarlos al 1er ARGENTINA OPEN POOMSAAE ONLINE2020. Las competencias online de poomsae evolucionan a lo virtual donde los deportistas, entrenadores, equipo de jueces, organizadores y público en general deben tener como herramienta dispositivos informáticos que les facilite gestionar y realizar el campeonato ya que el escenario deportivo es la web. De esta forma el proceso de la competencia cambia en su accionar, ajustando los protocolos de presentación de los deportistas al área de competencia virtual, dando un manejo particular a la video-llamada y la transmisión en vivo.

Estos protocolos requieren de unas características particulares en el área organizacional del evento, en la adaptación del equipo de jueces a los nuevos sistemas de scoring, sistema de video-llamada y transmisión en vivo en redes sociales, a su vez, los deportistas requieren adaptarse a este modelo de competencia, donde se demanda un escenario físico que proporcione cada deportista y un andamiaje técnico (software y Hardware) donde cada presentación de poomsae deba ser garantizada en dicha transmisión digital.

Este evento se realizará el 12 y 13 de diciembre.

1. PROGRAMA

1.1. VIERNES 11 DE DICIEMBRE DE 2020

VIERNES 11 DE DICIEMBRE DE 2020	
HORA	EVENTO
20:00 horas Argentina	Reunión Técnica: Únicamente para los entrenadores: Aclarar los procesos e inquietudes frente a la reglamentación de la competencia. Para ingresar a la reunión técnica virtual, debe hacerlo a través del link de zoom. https://zoom.us/j/98504462328?pwd=RGNDZW5KTW5WcE1VeERDL3BwS2FKZz09 Meeting ID: 985 0446 2328 Passcode: 716341

SABADO 12 DE DICIEMBRE DE 2020	
HORA	EVENTO
Desde 10 am Buenos Aires - Argentina,	DEFINIR CATEGORIAS

DOMINGO 13 DE DICIEMBRE DE 2020

HORA	EVENTO
Desde 10 am Buenos Aires - Argentina,	DEFINIR CATEGORIAS

2. INVITADOS:

Todos los clubes, federaciones, nacionales e internacionales.
Cualquier competidor de cualquier color de cinturón desde los 6 años

3. REGISTRO

Se realizará por medio de wcompetition.com

4. COSTO

Para los deportistas argentinos: 3.500 pesos argentinos
Para los deportistas internacionales: USD 37 (Treinta y siete dólares americanos)

PARA ARGENTINOS: Los pagos se realizaran por medio del siguiente enlace:

- Banco: HSBC
Nombre de la Cuenta: Confederación ARG de Taekwondo.
Nro de cat: 6143208390
CBU: 1500614300061432083900
CUIT: 33-65761742-9

PARA EXTRANJEROS:

- <https://www.paypal.me/Gtaraburelli>

5. Las inscripciones se cierran el miércoles 9 de diciembre a las 23:59 (Hora de Buenos Aires), sin excepción.

6. CATEGORIAS Y DIVISIONES A COMPETIR

CATEGORIA	DIVISION	GENERO	BENJAMIN (6-7)	INFANTIL A (8-9)	INFANTIL B (10-11)	CADETE (12-14)	JUNIOR (15-17)	SENIOR 1 (18-29)
POOMSAE RECONOCIDA	INDIVIDUAL	MASCULINO	X	X	X	X	X	X
		FEMENINO	X	X	X	X	X	
	PAREJAS	MIXTO	X	X	X	X	X	
	EQUIPO	MASCULINO		X	X	X	X	X
		FEMENINO		X	X	X	X	X

FREESTYLE	INDIVIDUAL	MASCULINO	X	X	X	X	X	X
		FEMENINO	X	X	X	X	X	X
	EQUIPOS	MIXTO		X	X	X	X	X

CATEGORIA	DIVISION	GENERO	SENIOR 2 (30-39)	MASTER 1 (40- 49)	MASTER 2 (50-59)	MASTER 3 (60- 65)	MASTER 4 (+ 65)
POOMSAE RECONOCIDA	INDIVIDUAL	MASCULINO	X	X	X	X	X
		FEMENINO	X	X	X	X	X
	PAREJAS	MIXTO	X	X			
	EQUIPO	MASCULINO	X				
		FEMENINO	X				
FREESTYLE	INDIVIDUAL	MASCULINO	X				
		FEMENINO	X				
	EQUIPOS	MIXTO	X				

7. DOBOK

Según los requerimientos de la WT para poomsae y Para/Poomsae

7.1. División Infantil (edades desde los 6 hasta los 11 años)



7.2. División Cadete (12-14 años)



7.3. Divisiones Junior (15-17 años) y senior (18-29, 30-39, 40-49)



7.4. División Master, mayores de 50 años (50-59, 60-65 +65)



8. METODO DE COMPETICION

Desde los 6 años de edad, es decir la categoría Benjamín, hasta la junior, y desde las categorías master (1, 2, 3, 4) usaran el formato de corte.

- Todos los participantes en cinturones de color, realizaran 1 poomsae en todas las rondas
- Los atletas cinturones negros realizaran 1 poomsae para las rondas preliminares
- Los cinturones negros realizaran 2 poomsaes en la ronda final.

La categoría menos de 30 y menos de 40 años, utilizaran el formato de competencia eliminación sencilla.

- En cada ronda realizaran 1 poomsae
- En la final se realizarán 2 poomsaes

Parejas se realizará por medio de cortes

La modalidad freestyle en todas las categorías se subirá un solo video con las especificaciones técnicas publicadas por WT.

- El video deberá subirse al canal de Youtube institucional o personal y en la inscripción se copiará el link del video.

9. POOMSAE FREESTYLE:

En freestyle se usará el formato de corte y se realizara una sola presentación, debe enviar 2 videos, ya que existe la posibilidad de empate, especificando cual es el video de competencia y cual el de desempate.

La calificación de freestyle se realizará con base en las especificaciones técnicas de esta modalidad donde tienen que incluir los siguientes aspectos a ser calificados:

- Patada saltando yeop chagui
- Múltiple patada frontal
- Patadas con giro en un solo salto
- Posiciones de combate y patadas consecutivas de combate
- Boom seogui, jakdary seogui y dwit kubi seogui.

Duración de la presentación

Todas las categorías infantiles tendrán una duración entre 60 y 70 segundos

Las demás categorías tendrán una duración de 90 a 100 segundos

10. PARA-TAEKWONDO

Las categorías a competir serán la categoría P20- Discapacidad intelectual.

Edades:

- Junior (12-15 AÑOS)
- Under 30 (16-29 AÑOS)

El sistema de competencia será el sistema de corte.

- Los atletas realizarán 1 poomsae para las rondas preliminares (20+) y las semifinales (9- 19).
- Los atletas realizarán 2 poomsae en la ronda final (1-8) 11

11. POOMSAE DESIGNADA Y ORDEN DE COMPETENCIA:

El sorteo de las poomsaes de competencia se realizará en el congresillo técnico el viernes 11 de diciembre a partir de las 20h00 Buenos Aires y se realizará por medio de www.wcompetition.com

12. PARA EL ENTRENADOR

Debe ingresar a la plataforma WCompetition e inscribirse al evento, para asegurar su participación en la competencia en caso de reclamaciones, se realizarán en el grupo de whatsapp.

Los entrenadores deben adicionarse al grupo de WhatsApp del evento para recibir información y ser guiados en el proceso de la competencia.

El entrenador debe tener claros los procedimientos dispuestos en la guía del deportista

RECLAMACIONES

Para cualquier reclamación el coach deberá dirigirse a la organización general por medio del grupo de WhatsApp, esta persona será elegida en el congreso Técnico

13. GUIA DEL DEPORTISTA EN LA COMPETENCIA DE POOMSAE ONLINE

Protocolo de seguimiento e información al deportista:

Este protocolo está diseñado para servir de guía constante al deportista en este modelo virtual de competencia de poomsae online, manejando información respectiva a la competencia general (calendario, fechas, horas, categorías de participación, plataforma), y requerimientos técnicos de participación que se requieren (hardware, software, internet...).

En este modelo de competencia el deportista debe realizar sus presentaciones de poomsae en una transmisión en vivo ingresando a las plataformas designadas más adelante, estas presentaciones se ejecutan desde su locación (Casa o lugar de preferencia), asegurando un ambiente óptimo para su visualización digital.

Si por alguna situación extrema durante la transmisión en vivo el deportista presenta fallas en la transmisión, se dará oportunidad de que se presente nuevamente al final

de la ronda en que se tuvo el fallo, si reincide en esta segunda presentación, el deportista quedará descalificado.

Procedimientos:

13.1. ANTES DE LA COMPETENCIA:

- a. Requerimientos técnicos de participación:
 - i. Hardware: Cámara HD, PC o laptop corei5 1.8 MHz o equivalente con micrófono, enlace a internet de 5 Mbps de subida. Si la transmisión se realiza por smartphome asegurar que la cámara sea en HD.
 - ii. Software: Zoom, navegador Web Chrome y Whatsapp.
 - iii. Escenario físico e Iluminación: verifica el espacio suficiente para ejecutar la Poomsae con abundante luz preferiblemente natural. Evitar contraluz: nada de luces detrás del deportista, solo en la parte superior del escenario.
 - iv. Grabación: La cámara debe estar en posición Horizontal, y la toma no debe ser muy alejada del deportista ya que se perderían detalles en su presentación.
 - v. Otro: Persona de apoyo a su proceso de grabación en vivo, ya que el deportista debe enfocarse en su presentación, esta persona puede ser el tutor o entrenador.
 - vi. Presentación personal ya estipulada por el reglamento de Poomsae WT.
- b. Ingresar a la plataforma WCompetition o MasTKD.com y revisar la información del calendario de participación, horas discriminadas por categoría, sorteo de salida de presentación y poomsaes a ejecutar.
- c. El entrenador tendrá que ingresar a la plataforma WCompetition y actualizar sus datos de perfil e inscribirse al campeonato. además, tendrá q ajustar el perfil de los deportistas con la información actualizada (subir fotografía de los deportistas) verificar manual del deportista ingreso a plataforma.
- d. Antes de la competencia los deportistas deben adicionarse al grupo de WhatsApp del evento para recibir información y ser guiados en el proceso de la competencia.
- e. Prueba: el deportista debe realizar antes de la competencia una simulación de su presentación, teniendo en cuenta los requerimientos técnicos y de esta manera asegurar su excelente participación en el campeonato.

14. DIA DE LA COMPETENCIA:

El día de la competencia el deportista recibirá un comunicado por parte de la organización del evento, donde deberá realizar un alistamiento de los requerimientos mínimos, corroborar el horario de participación, envió del link

de video llamada y clave asignada para su ingreso (comunicación por WhatsApp en tiempo real).

Momento de participación: 15 minutos previos a la competición, los deportistas deben estar listos para su presentación en la video - llamada de Zoom en la categoría respectiva. Si el deportista no se en cuenta en la video llamada 5 minutos antes de iniciar la competencia quedará automáticamente descalificado.

A tener en cuenta en la presentación: Una vez ingresado el deportista en la video llamada va a estar ubicado en la sala de espera, debe no solo tener claro el orden de participación, sino también estar monitoreando la competencia para que a su ingreso en la transmisión en vivo este en la posición de chumbi sogui, después de ser ejecutada la poomsae debe aguardar en esta misma posición hasta recibir su calificación. En este proceso apoyarse de una persona auxiliar que lo acompañe.

Durante la presentación de la categoría de cada deportista es necesario estar monitoreando las calificaciones y ranking de la categoría, verificando el paso a la siguiente fase de competencia (Semifinal - Final). Para ello apoyarse en la página de WCompetition, donde se puede ver en tiempo real este seguimiento.

Dado que al momento de la competencia la transmisión será en vivo, ni el atleta, ni el entrenador, ni ninguna otra persona harán preguntas, activaran la cámara o acciones similares durante la competencia en la sesión de zoom, meet o Skype se esté utilizando, el grupo de WhatsApp cumplirá esta función. Es importante recordar que al momento de la competencia (no antes) tanto el micrófono como la cámara deben estar activados, ya que, por ejemplo, si el atleta no activa el micrófono para su presentación y los árbitros no escuchan el kihap, esto dará como resultado las deducciones correspondientes, según reglamento WT.

En las rondas preliminares se realizará un poomsae, en la final, se realizarán dos poomsaes.

COMUNICACIONES:

PORTALES

WCOMPETITION: <http://rss.wcompetition.com/wcom/app/index.php>

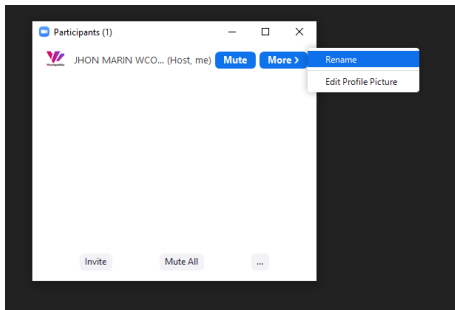
GRUPO WHATSAPP

ENTRENADORES Y DEPORTISTAS

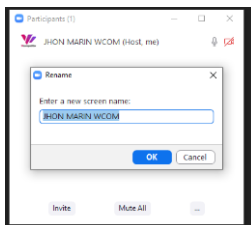
15. INSTRUCCIONES PARA EL ZOOM

Una vez que haya iniciado sesión en su Zoom, asegúrese de cambiar el nombre que aparece en la pantalla a su nombre completo y delegación que representa (ejemplo. NELSON PAEZ COL).

Puede encontrar las instrucciones sobre cómo cambiar su nombre aquí: <https://support.zoom.us/hc/en-us/articles/201363203-Customizing-your-Profile> Haga clic derecho en cualquier lugar de la ventana de Zoom Meeting y seleccione “renombrar”



Luego escriba su nombre completo en el cuadro "Ingrese un nuevo nombre de pantalla".

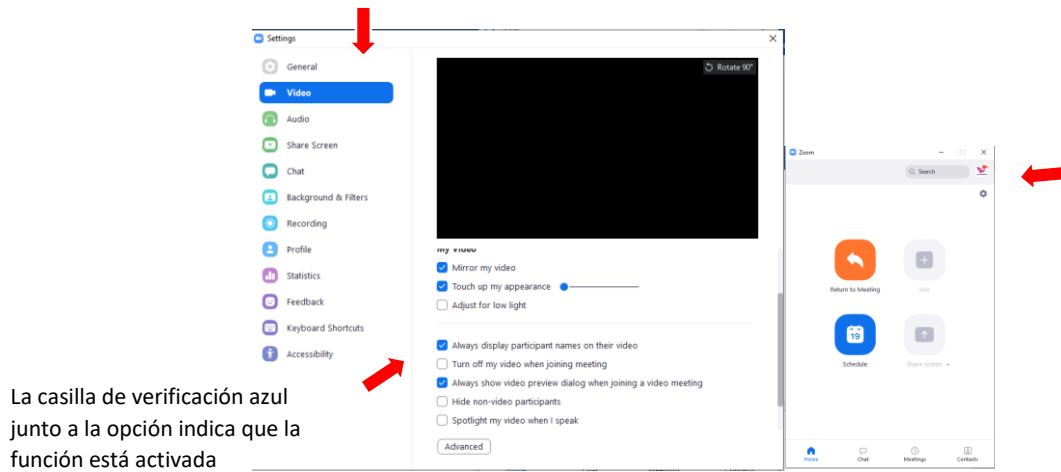


En este Enlace podrá encontrar instrucciones para la configuración de video: <https://support.zoom.us/hc/en-us/sections/200521865-Video>

El acceso directo a la configuración de video se puede encontrar haciendo clic en la flecha que está al lado del ícono de video.



O abra la configuración de video antes de la reunión.

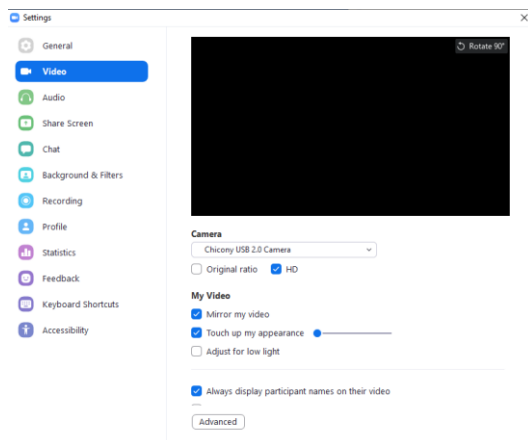


La casilla de verificación azul junto a la opción indica que la función está activada

Se recomienda un aspecto de 16: 9 (pantalla ancha), habilitar el HD y retocar mi apariencia Para una mejor calidad de video.

Asegúrate de que la opción de video esté apagada.

En este enlace podrá encontrar seis maneras de mejorar la calidad de video en zoom: <https://www.chipcreative.co.uk/post/improve-video-quality-on-zoom>.



POSICION DE LA CAMARA





AREA DE COMPETENCIA

16.DEDUCCIONES EN EL POMMSAE

Recibirá una deducción importante de 0.3 en la precisión si:

- Si el atleta no tiene el espacio adecuado para realizar el poomsae y da un paso adicional para moverse alrededor de cualquier objeto en la habitación.
- Por cada movimiento de manos o pies que los jueces no puedan ver debido a que se sale del rango de captura.
- Cada movimiento de manos o pies que los jueces no puedan ver debido a una iluminación deficiente (es decir, retroiluminación, iluminación demasiado brillante / tenue, etc.).
- Cada pisotón o kihap que los jueces no pueden escuchar debido a que el competidor no enciende su micrófono antes de su ejecución.

Se otorgará una deducción de 0.3 del puntaje final por lo siguiente:

- Sobrepasa el tiempo reglamentario

Recibirá una deducción de 0.6 en la precisión si hay que reiniciar el Poomsae debido a cualquiera de las siguientes situaciones:

- Realizar un poomsae incorrecto
- Por un objeto, persona o mascota que entra al área de competencia mientras se ejecuta Poomsae.
- Alguien que mueve la cámara durante la ejecución del poomsae para capturar al atleta (izquierda / derecha o acercar / alejar).

Recibirá una deducción de 0.6 del puntaje final por lo siguiente:

- Usar dobok incorrecto
- Usar cinturón incorrecto
- Usar zapatos
- Usar joyería No habrá deducción por reiniciar debido a que se desconecte de la Internet y unirse nuevamente a la competencia. Sin embargo, si el atleta se desconecta por segunda vez, esto dará como resultado una descualificación (DQ).